

Как работать с маркировкой крестьянско-фермерским хозяйствам и сельскохозяйственным производственным кооперативам?



С 1 ДЕКАБРЯ 2023 ГОДА МАРКИРОВКА СТАНОВИТСЯ ОБЯЗАТЕЛЬНОЙ ДЛЯ ФЕРМЕРОВ (КФХ, СПК)

У производителей к этому времени должны быть полностью настроены процессы по заказу кодов, их нанесению на товары с подачей отчета о нанесении, оплате кодов и вводу в оборот, а также реализована регистрация в системе маркировки.

Кроме того, фермеры должны подавать сведения в систему маркировки об обороте молочной продукции и выводе ее из оборота.

НЕОБХОДИМОЕ ОБОРУДОВАНИЕ



Усиленная квалифицированная электронная подпись (УКЭП) на руководителя организации или ИП

Сертификат электронной подписи на руководителя организации можно получить только в удостоверяющем центре ФНС России (с 1 января 2022 года).

ВАЖНО: Подпись должна быть выпущена на лицо, имеющее право действовать от имени юридического лица/индивидуального предпринимателя без доверенности, указанное в ЕГРЮЛ/ЕГРИП.



Программное обеспечение для работы с электронной подписью

Программное обеспечение (СКЗИ, драйверы токенов) и инструкции по установке и настройке предоставляет удостоверяющий центр, выдавший сертификат электронной подписи.



Личный кабинет ГИСМТ/Модуль 1С

Работа через Личный кабинет системы Честный ЗНАК/использование веб-сервисов компаний интеграторов - удобно при отсутствии автоматизации и учетных систем. Возможна установка сторонних плагинов для формирования этикетки и отправки на печать при работе через ЛК Честный ЗНАК. При наличии программных продуктов 1С - работа с использованием типового функционала, а также использование надстроек к 1С, позволяющих осуществлять маркировку продукции и её товарооборот.



Принтер этикеток




В отличие от стандартных аппликаторов имеет встроенный термотрансферный принтер, наносящий информацию на этикетку в момент размещения ее на упаковке или продукте. Есть возможность комбинации принтеров и аппликаторов от различных производителей. Возможны различные способы нанесения - воздушно-импульсным устройством, поршневым воздушным модулем, поворотной рукой и другими.

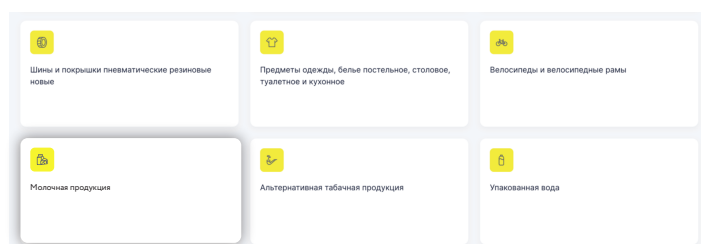


Ручной сканер

Для сканирования кодов маркировки подходят только фотосканеры (2D). Они буквально фотографируют штрих-код, а затем распознают его. Сканеры делятся по принципу подключения на проводные и беспроводные. А также на стационарные и нестационарные в зависимости от конкретного типа сканируемой продукции предпочтительным может быть та или иная реализация сканера.

ЧТО НУЖНО СДЕЛАТЬ, ЧТОБЫ ПОДГОТОВИТЬСЯ К МАРКИРОВКЕ?

-  Изучить информацию о маркировке молочной продукции в разделе для Фермеров
-  Пройти регистрацию в Честном Знаке с помощью электронной подписи (УКЭП)
-  При регистрации в системе добавить товарную группу «Молочная продукция»



-  Выбрать техническое решение, если в этом есть необходимость
-  Подключиться к оператору ЭДО для приемки/отгрузки товаров. Либо воспользоваться бесплатным оператором ЭДО Лайт, который встроен прямо в личный кабинет
-  Изучить опыт других участников и узнать подробности маркировки молочной продукции в Честном Сообществе

ШТРАФЫ ЗА НАРУШЕНИЕ ПРАВИЛ РАБОТЫ С МАРКИРОВАННОЙ ПРОДУКЦИЕЙ

В соответствии со статьей 15.12 Кодекса РФ об административных правонарушениях за отсутствие регистрации в системе маркировки в установленные сроки, а также за нарушение работы с товаром, подлежащим маркировке, предусмотрена административная и уголовная ответственность.

Полная информация размещена на сайте chestnyyznak.rf/penalties/



НА ДОЛЖНОСТНЫХ ЛИЦ
от 1 000 до 10 000 рублей



НА ЮРИДИЧЕСКИХ ЛИЦ
от 50 000 до 300 000 рублей

СЕРВИСЫ ЧЕСТНОГО ЗНАКА:



МАРКИРОВКА. ПРОСТО

Бесплатное программное обеспечение для работы с маркированными товарами



ЭДО-ЛАЙТ

бесплатный сервис документооборота - поддерживает обмен документами с другими ЭДО-операторами



ОСТАЛИСЬ ВОПРОСЫ?

Задайте их в Честном Сообществе и получите ответ от наших экспертов в режиме онлайн!

